


Návod k použití

Srdečně Vám gratulujeme k nákupu skládacího pojízdného křesílka Beach-Rolly od firmy ECKLA. Jsme si jisti, že s ním budete spokojeni. Přečtěte si prosím pozorně návod k použití a pokud budete mít nějaké další dotazy, obraťte se na svého prodejce, nebo svůj dotaz napište na konig@konig.cz




Krok 1 Montáž osy



Nasměrujte osu přesně do otvorů v konstrukci křesílka a pomocí plastové paličky naražte plastové vsuvky do duralových trubek. Poté pomocí příloženého imbusového klíče dotáhněte šrouby tak, aby osa držela pevně v konstrukci křesílka.

Krok 2 Montáž držadla



Nasuňte opatrně držadlo na rám křesílka, prostrčte šrouby skrz obě trubky tak, aby hlava směřovala k sedačce a závit byl zvenčí, na šrouby zavěste kovové zakončení popruhu, nasadte podložku a zašroubujte matku v plastovém úchyty.


Krok 3 Montáž koleček na osu



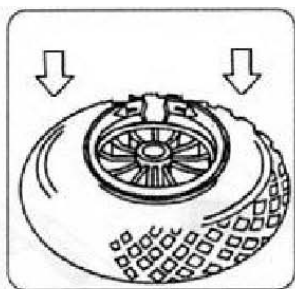
Nasuňte kola na osu, odklopte oko na závlačce, prostrčte jehlu otvorem v ose a zaklapněte oko. Vyzkoušejte zda kolo drží pevně na ose.

Doporučení pro případ opravy kola

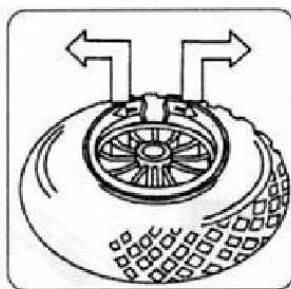
Kola jsou pro případ oprav snadno a bez nářadí rozebíratelná i sestavitelná. Ventilek lze nafouknout standardní pumpičkou na jízdní kolo.



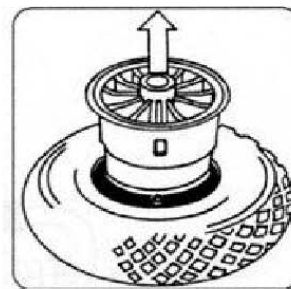
1. Úplně vypustíte vzduch.



2. Plášť stlačte dolů.



3. Uvolněte část disku a vyndejte jí ven



4. Disk vysuňte na druhou stranu

Pozor !!!!! Tlak v kolech udržujte na max. hodnotě 2,5 bar

Postup sklopení držadla.




Před sklopením držadla povolte maximálně matice, potom držadlo mírným tlakem sklopte dozadu o 180°, až opět lehce zaskočí do přiklopené polohy.

Tím se zmenší rozměr křesílka a to je tak připraveno k uložení do kufru vozidla, nebo k převážení nákladu – windsurfového plováku, lodě atd.

POZOR: Plovák, nebo loď musí být připevněn dvěma popruhy. Maximální hmotnost nákladu 70 kg.




Návod na připevnění sluneční clony



A. Nasuňte plastové ucpávky do konců rámu sluneční clony, zajistěte je poklepem plastové paličky.



B. Prostrčte rám clony skrz tunel v potahu a zapněte suché zipy na krátkých stranách. Potom převlékněte závětný potah přes držadlo křesílka.



C. Přišroubujte stříšku pomocí přiložených šroubů, podložek a matic k držadlu křesílka Beach Rolly. Při montáži postupujte podle obrázku.

K vozíku Beach roly najdete na našem shopu mnoho rozšiřujících doplňků, např. osu pro dvoumontáž, nakládací ramínko, náhradní kola atd ...



bezpečnostní pokyny



POZOR !!! Čtěte návod k montáži i bezpečnostní pokyny před montáží a před používáním Beach-Rolly. Záruka zaniká, pokud bude Beach Rolly používána jinak, než je v návodu doporučeno.

Bezpečnostní pokyny k používání Beach-Rolly

Pojízdné křesílko Beach-Rolly je skvělý pomocník pro transport Vašich campingových, nebo sportovních potřeb. Můžete na něm vozit windsurfingovou, potápěčskou, nebo piknikovou výbavu na pláž, nebo z automobilu na loď atd... Tam pak Beach Rolly poslouží jako pohodlné křesílko pro sezení.

Pozor !! Varování

Beach-Rolly nemá žádnou brzdu.

Beach-Rolly není určeno k jízdě po schodech, k jízdě po šikmém svahu.

Transport osob a zvířat je zakázán.

Pojízdné křesílko Beach-Rolly není určeno k provozu na pozemních komunikacích.

Beach-Rolly musí být před Vaším usednutím vždy správně rozloženo a ve stabilní poloze.

Do křesílka Beach-Rolly usedejte pomalu, v žádném případě nesmíte padnout, nebo sednout z výšky.

Na opravy konstrukce používejte výhradně originální díly ECKLA, určené pro Beach-Rolly.

POZOR! Samojistné matky je po demontáži třeba nahradit novými.

Křesílko Beach-Rolly je osazeno pneumatikami z přírodního kaučuku, hrozí nebezpečí skvrn na podložce, na které bude křesílko stát. Kontaktní plochy na linoleu a jiných podložkách z PVC, nebo koberci nutno podložit, nejlépe kartonem.

Pokud budete transportovat věci, je potřeba je zajistit popruhem, nebo gumovou sítí s háčky. Oboje nabízíme v rámci příslušenství.

Zatížení: Maximální povolená zátěž při transportu je 70 kg. Maximální zátěž při sezení je 120 kg.



POZOR !!! Nebezpečí úrazu



V prostoru kloubových spojení existuje vysoké riziko poranění prstů a rukou.

Při sedání a vstávání se nechtejte za místa, která se mohou sklopit a skřípnout Vás. Zvláště se vyvarujte míst s varovnými samolepkami s označením : „**Vorsicht vor Handverletzung**“.

Nenechávejte své děti bez dozoru v blízkosti Beach Rolly a nenechávejte si děti s Beach-Rolly hrát.

Čištění a údržba:

Na čištění používejte pouze prostředky šetrné k životnímu prostředí, v žádném případě nepoužívejte agresivní látky a žíraviny. Chraňte křesílko před silným slunečním zářením, dosedací plochu je vhodné na slunci zakrýt ručníkem, zvláště pokud si chcete sednout v mokrých plavkách.

Informace a pomoc v nouzi

Pokud se při používání dostanete do problémů, nebo budete mít dotazy technického charakteru, obraťte se na Vašeho prodejce, nebo přímo na dovozce – firmu König surf s.r.o. Plzeň, pomocí mailu, nebo telefonu.

e-mail: konig@konig.cz , nebo telefon: 377 262 180

KÖNIG SURF, s.r.o. Těšínská 14 Plzeň , 312 00 Plzeň CZ

